INFORME SEGUIMIENTO DE LA EVALUACIÓN DE FORMACIÓN PERMANENTE

SEGUIMIENTO DE LA EVALUACIÓN DE FORMACIÓN PERMANENTE

INFORME GLOBAL

CURSO 2021-22

Universidad de Alcalá

ÍNDICE

INTRODUCCIÓN 3
METODOLOGÍA..... 3
ESTADÍSTICAS EVALUACIÓN Y SATISFACCIÓN DE LOS/LAS ESTUDIANTES..... 4
ANEXO I. TABLA EVALUADOS CON INFORME DE EVALUACIÓN 8
ANEXO II. MODELOS DE CUESTIONARIOS..... 16
ANEXO III. MODELO DE INFORME 18

INTRODUCCIÓN

El Reglamento de Formación Permanente de la Universidad de Alcalá, aprobado en Consejo de Gobierno de 2 3 d e j u n io de 2022, dedica su Título Séptimo a la Garantía al Sistema Interno de G a r a n t í a d e Calidad de los Estudios de Formación Permanente, En este sentido se indica, en su artículo 30, que:

Los Estudios de Formación Permanente se regirán por el Sistema Interno de Garantía de Calidad de la Universidad de Alcalá en los procedimientos que se establezcan por el Vicerrectorado con competencias en la materia.

METODOLOGÍA

Desde la Unidad Técnica de Calidad se realizan informes en base a la encuesta de satisfacción (Anexo II) que se envía a todos los estudiantes de cada estudio de Formación Permanente, al finalizar el mismo. Para ello la Escuela de Posgrado facilita a la Unidad Técnica de Calidad el listado de estudios que hay que evaluar mensualmente.

El cuestionario de opinión se ha revisado y unificado; además se han introducido los modelos en inglés. Hay dos modelos uno para estudios presenciales y otro para estudios de modalidad híbrida o virtual.

El procedimiento c o m i e n z a una semana antes de que finalice cada estudio. Seobtienen los emails de los estudiantes a través de CGA 2.0 y se les envía la encuesta por medio de la aplicación Limesurvey, dándoles un plazo de 20 días para su cumplimentación; se remiten en este periodo dos recordatorios para aumentar la tasade respuesta. Así mismo, desde la Unidad Técnica se comunica a los directores de los estudios el envío de la encuesta a sus estudiantes, para que les informen y los animen a participar en ella. Una vez finalizado el plazo para responder la encuesta, se recopilan losdatos y se elabora un informe (Anexo III) de cada estudio que se envía a la Escuela dePosgrado, para que ésta a su vez lo envíe a la Comisión de Calidad de la Escuela de Posgrado y a los responsables de los respectivos estudios.

Este informe pretende hacer un análisis global de los datos e indicadores referidos a esta encuesta de satisfacción del alumnado de Formación Permanente durante el curso 2021-22.

ESTADÍSTICAS SOBRE LA EVALUACIÓN Y SATISFACCIÓN DE LOS/LAS ESTUDIANTES DATOS

SOBRE LA EVALUACIÓN DE FORMACIÓN PERMANENTE

Durante el curso 2021-22, desde el 1 de septiembre de 2021 hasta el 31 de agosto de 2022, estaban programadas la evaluación de 237 estudios de Formación Permanente, que finalizaban dentro de este periodo. De ellos, 8 corresponde a estudios del curso 2019-20, 140 a estudios del curso 2020-21 y 72 al 2021-22.

Del total de estos 237 estudios hemos realizado, a fecha de 31 de agosto de 2021, encuestas a 220 de ellos, no se han realizado encuestas en los estudios que fueron cancelados o que sólo tenían uno o dos alumnos matriculados. No se han podido realizar 48 informes, debido a insuficiente o nula tasa de respuesta por parte de los alumnos o porque fueron cancelados. Se han elaborado y enviado a la Escuela de Posgrado 189 informes.

A continuación, se presentan las tablas donde se desglosan estos datos por Tipología, Área de Conocimiento y por Curso Académico.

Tipología*	Formación Permanente	Encuestas enviadas	Alumnos matriculados
Máster	133	125	2666
Formación Superior	52	48	624
Formación	2	2	38
Experto	30	26	815
Especialización	20	19	482
Total General	**237**	**220**	**4625**

Área de conocimiento	Formación Permanente	Encuestas enviadas	Alumnos matriculados
Artes y Humanidades	21	17	224
Ciencias	6	5	134
Ciencias de la Salud	82	77	1982
Ciencias Sociales y Jurídicas	98	92	1842
Educación	2	2	41
Ingeniería y Arquitectura	28	27	402
Total General	**237**	**220**	**4625**

**Se utiliza la tipología del anterior Reglamento de Estudios Propios, debido a que la entrada en vigor del Real Decreto 822/202 no fue hasta el 29 de septiembre, posterior a este informe.*

Curso	Cuenta de Clasificación	Informes realizados	Encuestas Enviadas	Alumnos matriculados	Cuestionarios recopilados	Tasa Respuestas
2019-20	8	6	8	166	89	53,61%
2020-21	146	118	140	2762	1356	49,09%
2021-22	83	65	72	1697	817	48,14%
Total General	**237**	**189**	**220**	**4625**	**2262**	**48,91%**

DATOS SOBRE LA SATISFACCIÓN DE LOS/LAS ESTUDIANTES DE FORMACIÓN PERMANENTE

La satisfacción de los estudiantes es uno de los indicadores clave que se debe valorar a la hora de realizar el seguimiento de cada estudio de Formación Permanente.

En la siguiente tabla se muestra la satisfacción media de los estudiantes según el tipo y el área de conocimiento del estudio, así como la tasa de respuesta.

La escala de valoración utilizada en estas encuestas es de 1 a 10.

Tipología Área de conocimiento	2020-21		2021-22	
	Nota media	Tasa de respuesta	Nota media	Tasa de respuesta
Máster	**7,89**	**48,84%**	**8,64**	**44,01%**
Artes y Humanidades	8,15	75,00%	8,21	34,50%
Ciencias	8,01	40,30%	8,51	31,30%
Ciencias de la Salud	8,06	55,60%	8,33	43,31%
Ciencias Sociales y Jurídicas	7,82	43,45%	9,05	45,37%
Educación			9,59	57,70%
Ingeniería y Arquitectura	7,63	56,13%	8,27	50,00%
Formación Superior	**6,53**	**34,63%**	**8,63**	**58,49%**
Artes y Humanidades			8,72	56,16%
Ciencias Sociales y Jurídicas	5,55	31,05%	8,07	73,65%
Ingeniería y Arquitectura	8,08	40,24%		
Formación			**7,97**	**60,80%**
Ciencias Sociales y Jurídicas			7,97	60,80%
Experto	**8,39**	**54,54%**	**7,74**	**49,86%**
Artes y Humanidades				
Ciencias de la Salud	8,39	54,54%	7,94	49,32%
Ciencias Sociales y Jurídicas			6,90	54,48%
Educación			9,53	33,30%
Especialización	**9,11**	**69,50%**	**8,11**	**49,74%**
Artes y Humanidades			6,53	92,30%
Ciencias			8,36	25,00%
Ciencias de la Salud	9,11	69,50%	8,35	45,14%
Ciencias Sociales y Jurídicas			7,07	80,60%
Ingeniería y Arquitectura			8,82	33,30%
Total general	**7,76**	**47,78%**	**8,28**	**50,27%**

Como se puede apreciar en las tablas, la tasa de respuesta es de más del 50% en el caso del curso 21/22, prácticamente la misma que en el curso 20/21.

Las valoraciones de los estudiantes de su satisfacción con los estudios, es de 7,76 puntos, siendo superior a años anteriores.

ANEXO I. TABLA DE ESTUDIOS DE FORMACIÓN PERMANENTE EVALUADOS CON INFORME DE EVALUACIÓN

Curso	Referencia edición	Código Plan	Clasificación	Denominación	Créditos	Edición	Nota media	Tasa de respuesta	Área de Conocimiento
2019-20[1]	135/98	EN41	Máster	Alta Dirección Empresarial	60,00	4ª	3,26	52,72%	Ciencias Sociales y Jurídicas
2019-20	135/168	EN41	Máster	Alta Dirección Empresarial	60,00	5ª	3,09	54,17%	Ciencias Sociales y Jurídicas
2019-20	10/108	EN92	Máster	Área Médico-Científica en la Industria Bio-Farmacéutica	90,00	3ª	2,83	50,00%	Ciencias de la Salud
2019-20	194/99	EÑ70	Máster	Artificial Intelligence and Deep Learning	60,00	3ª	2,43	23,53%	Ingeniería y Arquitectura
2019-20	219/233	EM87	Experto	Atención Clínica de Lesiones Cutáneas	24,00	5ª	2,83	59,26%	Ciencias de la Salud
2019-20	219/124	EM87	Experto	Atención Clínica de Lesiones Cutáneas on-line	24,00	4ª	2,96	50,00%	Ciencias de la Salud
2019-20	106/245	EO05	Máster	Atención Farmacéutica Comunitaria	60,00	1ª	2,68	47,62%	Ciencias de la Salud
2019-20	104/242	EO09	Máster	Atención Fisioterapéutica Comunitaria	60,00	1ª	2,55	64,71%	Ciencias de la Salud
2019-20	132/78	EH78	Especialización	Atención Temprana (Virtual)	30,00	7ª	3,31	57,14%	Ciencias de la Salud
2019-20	141/318	EM05	Experto	Biología Molecular y Citogenética	15,00	4ª	3,32	71,43%	Ciencias de la Salud
2019-20	197/76	EÑ54	Máster	Business Intelligence and Data Science	60,00	4ª	2,39	15,00%	Ingeniería y Arquitectura
2019-20	201/146	EÑ61	Máster	Calidad de Vida y Cuidados Médico-Estéticos del Paciente Oncológico	60,00	4ª	3,91	30,00%	Ciencias de la Salud
2019-20	134/186	EÑ04	Máster	Calidad, Seguridad Alimentaria, Nutrición y Dietética	60,00	1ª	2,60	83,33%	Ciencias de la Salud
2019-20	227/319	EN13	Formación Superior	Cambio Tecnológico e Innovación	54,00	9ª	2,56	33,33%	Ingeniería y Arquitectura
2019-20	66/87	EM52	Experto	Coaching Ejecutivo, Equipos y Programación Neurolingüística	29,00	8ª	3,60	62,50%	Ciencias Sociales y Jurídicas
2019-20	169/198	EN19	Máster	Comercio Internacional	60,00	14ª	3,78	52,17%	Ciencias Sociales y Jurídicas
2019-20	47/157	EL67	Máster	Comunicación y Marketing Político. Consultoría y Gestión de Campañas (On-line)	60,00	18ª	4,42	57,14%	Ciencias Sociales y Jurídicas
2019-20	47/201	EL67	Máster	Comunicación y Marketing Político. Consultoría y Gestión de Campañas (On-line)	60,00	19ª	3,75	80,00%	Ciencias Sociales y Jurídicas
2019-20	46/72	EL66	Máster	Comunicación y Marketing Político. Consultoría y Gestión de Campañas	60,00	5ª	2,66	60,00%	Ciencias Sociales y Jurídicas
2019-20	260/126	EO18	Máster	Counselling Humanista Integrativo	65,00	11ª	3,61	64,29%	Ciencias de la Salud
2019-20	97/111	EI26	Máster	Crítica y Comunicación Cultural on-line	60,00	5ª	2,97	70,00%	Artes y Humanidades
2019-20	206/263	EM58	Máster	Cuidados a Personas con Diversidad Funcional. Educación Inclusiva	72,00	3ª	2,76	71,43%	Ciencias de la Salud
2019-20	101/246	EN53	Máster	Cuidados Enfermeros Especializados a Personas con Enfermedad Crónica	72,00	2ª	3,21	23,08%	Ciencias de la Salud

Curso	Referencia edición	Código Plan	Clasificación	Denominación	Créditos	Edición	Nota media	Tasa de respuesta	Área de Conocimiento
2019-20	100/247	EN52	Máster	Cuidados Enfermeros Especializados en Infancia y Adolescencia	72,00	3ª	2,59	39,13%	Ciencias de la Salud
2019-20	207/249	EÑ66	Máster	Cuidados Especializados de Enfermería en Urgencias y Críticos	72,00	9ª	2,97	51,35%	Ciencias de la Salud
2019-20	207/292	EÑ66	Máster	Cuidados Especializados de Enfermería en Urgencias y Críticos	72,00	10ª	2,83	54,55%	Ciencias de la Salud
2019-20	198/75	EÑ55	Máster	Data Science	60,00	6ª	2,49	32,14%	Ingeniería y Arquitectura
2019-20	120/93	EÑ53	Máster	Decision Making & Innovation 2.0	90,00	10ª	2,34	15,22%	Ciencias Sociales y Jurídicas
2019-20	120/114	EÑ53	Máster	Decision Making & Innovation 2.0	90,00	11ª	2,73	16,07%	Ciencias Sociales y Jurídicas
2018-19	120/11	EÑ53	Máster	Decision Making & Innovation 2.0	90,00	8ª	2,56	7,55%	Ciencias Sociales y Jurídicas
2019-20	120/67	EÑ53	Máster	Decision Making & Innovation 2.0	90,00	9ª	2,87	17,69%	Ciencias Sociales y Jurídicas
2019-20	121/61	EN05	Formación Superior	Decision Making & Innovation 2.0	78,00	10ª	2,86	40,00%	Ciencias Sociales y Jurídicas
2019-20	121/115	EN05	Formación Superior	Decision Making & Innovation 2.0	78,00	12ª	2,55	25,00%	Ciencias Sociales y Jurídicas
2018-19	121/14	EN05	Formación Superior	Decision Making & Innovation 2.0	78,00	8ª	2,55	25,81%	Ciencias Sociales y Jurídicas
2019-20	121/20	EN05	Formación Superior	Decision Making & Innovation 2.0	78,00	9ª	2,84	16,13%	Ciencias Sociales y Jurídicas
2019-20	196/100	EÑ86	Máster	Deep Learning	60,00	5ª	2,43	28,57%	Ingeniería y Arquitectura
2019-20	280/264	EB12	Máster	Derechos Humanos, Estado de Derecho y Democracia en Iberoamérica	96,00	15ª	3,87	66,20%	Ciencias Sociales y Jurídicas
2019-20	281/253	EO38	Máster	Derechos Humanos, Estado de Derecho y Democracia en Iberoamérica (Edición Chile)	96,00	3ª	3,45	64,29%	Ciencias Sociales y Jurídicas
2019-20	287/238	EM65	Experto	Dermatología Clínico-Quirúrgica	18,00	3ª	2,82	45,71%	Ciencias de la Salud
2019-20	131/82	EH77	Experto	Diagnóstico y Rehabilitación en Hipoacusia Infantil (Virtual)	27,00	13ª	3,05	58,06%	Ciencias de la Salud
2019-20	108/244	EO07	Máster	Dietética y Dietoterapia	60,00	1ª	2,30	45,00%	Ciencias de la Salud
2019-20	23/203	EÑ00	Máster	Dirección de Industrias de Tecnologías Médicas y Sanitarias	90,00	1ª	2,88	46,67%	Ciencias de la Salud
2019-20	331/307	EO96	Máster	Dirección y Gestión de Empresas	60,00	4ª	2,94	20,00%	Ciencias Sociales y Jurídicas
2019-20	136/104	EN42	Máster	Dirección y Gestión de Proyectos	60,00	2ª	3,18	46,53%	Ingeniería y Arquitectura
2019-20	170/196	EÑ74	Máster	Dirección y Gestión de Recursos Humanos	60,00	15ª	3,20	47,46%	Ciencias Sociales y Jurídicas
2018-19	159/281	EF26	Formación Superior	Director de Seguridad	60,00	20ª	2,68	59,09%	Ciencias Sociales y Jurídicas
2019-20	225/56	EF26	Formación Superior	Director de Seguridad	60,00	21ª	3,15	100,00%	Ciencias Sociales y Jurídicas
2019-20	3/160	EN85	Experto	Economía, Gestión y Tecnología de la Innovación Pública	15,00	1ª	2,54	42,86%	Ciencias Sociales y Jurídicas
2019-20	3/235	EN85	Experto	Economía, Gestión y Tecnología de la Innovación Pública	15,00	2ª	2,50	100,00%	Ciencias Sociales y Jurídicas
2019-20	3/257	EN85	Experto	Economía, Gestión y Tecnología de la Innovación Pública	15,00	3ª	2,69	100,00%	Ciencias Sociales y Jurídicas

Curso	Referencia edición	Código Plan	Clasificación	Denominación	Créditos	Edición	Nota media	Tasa de respuesta	Área de Conocimiento
2019-20	3/290	EN85	Experto	Economía, Gestión y Tecnología de la Innovación Pública	15,00	4ª	2,56	66,67%	Ciencias Sociales y Jurídicas
2019-20	79/312	EA98	Experto	El Método Pilates en Rehabilitación y Cinesiterapia	25,00	13ª	2,71	42,86%	Ciencias de la Salud
2019-20	39/169	EÑ72	Máster	Energías Renovables y Proyectos Energéticos	60,00	3ª	3,58	42,11%	Ciencias
2019-20	212/166	EK08	Especialización	Enfermedad Tromboembólica	50,00	3ª	2,68	26,11%	Ciencias de la Salud
2019-20	254/106	EO23	Máster	Enfermedad Tromboembólica on-line	60,00	1ª	2,79	20,16%	Ciencias de la Salud
2019-20	44/47	E992	Máster	Enseñanza de Español como Lengua Extranjera	60,00	34ª	3,19	52,00%	Artes y Humanidades
2019-20	112/251	EÑ21	Máster	Espacios Naturales Protegidos	60,00	16ª	3,53	57,14%	Ciencias
2019-20	246/63	EI98	Máster	Farmacoepidemiología y Farmacovigilancia	60,00	7ª	3,09	70,97%	Ciencias de la Salud
2019-20	103/243	EO08	Máster	Farmacología para Fisioterapeutas	60,00	1ª	2,70	61,54%	Ciencias de la Salud
2019-20	208/285	EM60	Máster	Farmacoterapia y Seguimiento Farmacoterapéutico para Enfermería	72,00	10ª	2,45	60,00%	Ciencias de la Salud
2019-20	208/262	EM60	Máster	Farmacoterapia y Seguimiento Farmacoterapéutico para Enfermería	72,00	9ª	2,90	60,00%	Ciencias de la Salud
2019-20	193/102	EN00	Máster	Finanzas Cuantitativas	60,00	15ª	2,87	52,00%	Ciencias Sociales y Jurídicas
2019-20	193/261	EN00	Máster	Finanzas Cuantitativas	60,00	16ª	4,95	56,25%	Ciencias Sociales y Jurídicas
2019-20	177/150	EH62	Especialización	Genética Clínica	30,00	26ª	2,71	28,00%	Ciencias de la Salud
2019-20	40/219	EÑ73	Máster	Gestión Integrada: Calidad, Medio Ambiente, PRL y RSC	60,00	3ª	2,99	45,83%	Ciencias
2019-20	279/332	EN74	Máster	Gestión Pública	60,00	2ª	3,24	50,00%	Ciencias Sociales y Jurídicas
2019-20	133/83	EH16	Máster	Hipoacusia Infantil y Atención Temprana Integral	63,00	4ª	2,69	60,00%	Ciencias de la Salud
2019-20	269/175	EN63	Experto	Inmunología Tumoral e Inmunoterapia del Cáncer	15,00	5ª	2,43	40,00%	Ciencias de la Salud
2019-20	209/208	EÑ58	Máster	Internacional en Dermatología Estética	60,00	10ª	3,08	70,59%	Ciencias de la Salud
2019-20	211/144	EÑ60	Máster	Internacional en Dermatopatología y Correlación Clínica	60,00	3ª	3,01	71,43%	Ciencias de la Salud
2019-20	210/143	EÑ59	Máster	Internacional en Tricología y Trasplante Capilar	60,00	5ª	3,04	70,97%	Ciencias de la Salud
2019-20	102/289	EN54	Máster	Intervención y Coordinación Operativa en Emergencias y Catástrofes	72,00	1ª	2,71	61,54%	Ciencias de la Salud
2019-20	242/86	EF48	Formación Superior	Lengua y Cultura Chinas	36,00	15ª	4,04	60,00%	Artes y Humanidades
2019-20	243/91	EF54	Formación Superior	Lengua y Cultura Francesas	36,00	15ª	2,50	50,00%	Artes y Humanidades
2019-20	244/85	EF47	Formación Superior	Lengua y Cultura Italianas	36,00	15ª	2,89	60,00%	Artes y Humanidades
2019-20	245/90	EF53	Formación Superior	Lengua y Cultura Japonesas	36,00	15ª	2,40	38,46%	Artes y Humanidades
2019-20	247/88	EF50	Formación Superior	Lengua y Cultura Rusas	36,00	15ª	3,83	82,35%	Artes y Humanidades
2019-20	97/25	EN75	Experto	Lucha Contra la Trata de Seres Humanos	15,00	2ª	3,16	63,64%	Ciencias Sociales y Jurídicas
2019-20	262/97	EB50	Grado	Management in Industry	180,00	8ª	2,53	71,43%	Ciencias Sociales y Jurídicas
2019-20	11/154	EN93	Máster	MBA en Industria Farmacéutica y Biotecnológica	90,00	5ª	2,68	61,11%	Ciencias de la Salud
2019-20	235/145	EN38	Máster	Medicina Estética	60,00	11ª	2,63	43,48%	Ciencias de la Salud

Curso	Referencia edición	Código Plan	Clasificación	Denominación	Créditos	Edición	Nota media	Tasa de respuesta	Área de Conocimiento
2019-20	99/258	EN51	Máster	Medicina Regenerativa y Antienvejecimiento	72,00	1ª	3,14	45,45%	Ciencias de la Salud
2019-20	191/158	EÑ62	Máster	Metodología de Investigación Clínica en Tromboembolia de Pulmón	120,00	4ª	2,74	37,50%	Ciencias de la Salud
2019-20	234/302	EÑ94	Máster	Microfinanzas y Desarrollo Social	60,00	12ª	2,74	64,71%	Ciencias Sociales y Jurídicas
2019-20	264/202	EO22	Máster	Mindfulness y Compasión	60,00	1ª	2,44	55,56%	Ciencias de la Salud
2019-20	270/206	EH76	Máster	Nefrología Diagnóstica e Intervencionista	67,00	7ª	3,26	68,97%	Ciencias de la Salud
2019-20	38/172	EÑ71	Máster	Neuropsicología en el Ámbito Educativo	60,00	3ª	3,46	53,49%	Ciencias Sociales y Jurídicas
2019-20	266/308	EO20	Máster	Ortodoncia y Ortopedia Dentofacial	120,00	9ª	2,00	44,00%	Ciencias de la Salud
2019-20	265/155	EN02	Especialización	Ortopedia para Farmacéuticos	36,00	30ª	2,25	53,13%	Ciencias de la Salud
2019-20	77/103	EG53	Experto	Osteopatía Quinto Nivel	25,00	26ª	3,42	18,18%	Ciencias de la Salud
2019-20	128/79	EG59	Experto	Patología de la Voz	27,00	17ª	3,46	58,33%	Ciencias de la Salud
2019-20	130/80	EG60	Máster	Patología de la Voz y Voz Profesional	63,00	6ª	2,91	46,67%	Ciencias de la Salud
2019-20	109/317	EL97	Máster	Peritaje Médico y Valoración del Daño Corporal	60,00	5ª	3,94	58,82%	Ciencias de la Salud
2018-19	122/15	EÑ44	Máster	Productividad y Desarrollo Personal	90,00	20ª	3,34	30,77%	Ciencias Sociales y Jurídicas
2019-20	122/19	EÑ44	Máster	Productividad y Desarrollo Personal	90,00	21ª	2,50	21,05%	Ciencias Sociales y Jurídicas
2019-20	122/66	EÑ44	Máster	Productividad y Desarrollo Personal	90,00	22ª	2,79	58,33%	Ciencias Sociales y Jurídicas
2019-20	122/91	EÑ44	Máster	Productividad y Desarrollo Personal	90,00	23ª	2,43	35,48%	Ciencias Sociales y Jurídicas
2019-20	122/132	EÑ44	Máster	Productividad y Desarrollo Personal	90,00	25ª	2,93	42,86%	Ciencias Sociales y Jurídicas
2019-20	122/218	EÑ44	Máster	Productividad y Desarrollo Personal	90,00	26ª	2,79	55,56%	Ciencias Sociales y Jurídicas
2018-19	123/13	EÑ45	Formación Superior	Productividad y Desarrollo Personal	72,00	17ª	2,45	22,22%	Ciencias Sociales y Jurídicas
2019-20	123/18	EÑ45	Formación Superior	Productividad y Desarrollo Personal	72,00	18ª	2,77	41,51%	Ciencias Sociales y Jurídicas
2019-20	123/60	EÑ45	Formación Superior	Productividad y Desarrollo Personal	72,00	19ª	2,76	30,77%	Ciencias Sociales y Jurídicas
2019-20	123/117	EÑ45	Formación Superior	Productividad y Desarrollo Personal	72,00	21ª	3,57	57,14%	Ciencias Sociales y Jurídicas
2019-20	123/217	EÑ45	Formación Superior	Productividad y Desarrollo Personal	72,00	22ª	3,36	36,36%	Ciencias Sociales y Jurídicas
2019-20	123/90	EÑ45	Formación Superior	Productividad y Desarrollo Personal	72,00	4ª	2,63	57,14%	Ciencias Sociales y Jurídicas
2019-20	205/254	EÑ65	Máster	Psicofarmacología y Seguimiento Farmacoterapéutico para Enfermería	72,00	3ª	3,48	44,74%	Ciencias de la Salud
2019-20	202/234	EN72	Experto	Redacción Médica	20,00	2ª	3,69	66,67%	Ciencias de la Salud
2019-20	129/81	EG61	Especialización	Rehabilitación y Perfeccionamiento de la Voz Profesional Hablada y Cantada	30,00	7ª	3,15	39,29%	Ciencias de la Salud
2019-20	285/321	EN23	Máster	Trasplante y Medicina Capilar	60,00	7ª	2,71	31,58%	Ciencias de la Salud
2019-20	34/176	EI13	Experto	Trastornos Afectivos. Neurobiología, Diagnóstico y Tratamiento	15,00	7ª	3,33	53,85%	Ciencias de la Salud
2019-20	75/28	EÑ13	Experto	Tricología Médico-Estética Avanzada	29,00	1ª	3,79	66,67%	Ciencias de la Salud
2019-20	175/42	EÑ64	Formación Superior	Unidiversidad	48,00	3ª	2,98	26,67%	Ciencias Sociales y Jurídicas

Curso	Referencia edición	Código Plan	Clasificación	Denominación	Créditos	Edición	Nota media	Tasa de respuesta	Área de Conocimiento
2020-21[2]	148/66	EÑ46	Formación Superior	Administración de Fincas	180,00	8ª	8,08	55,23%	Ciencias Sociales y Jurídicas
2020-21	179/306	EÑ79	Máster	Administración y Dirección Comercial de Empresas Turísticas	60,00	5ª	8,51	33,33%	Ciencias Sociales y Jurídicas
2019-20	135/260	EN41	Máster	Alta Dirección Empresarial	60,00	6ª	8,50	47,69%	Ciencias Sociales y Jurídicas
2020-21	81/22	EB71	Experto	Aprendizaje Cooperativo (On-Line)	27,00	11ª	8,84	62,50%	Ciencias Sociales y Jurídicas
2020-21	72/7	EO73	Máster	Aprendizaje y Enseñanza de Español como Lengua Extranjera para el Programa "Teach & Learn"	60,00	11ª	8,10	55,56%	Artes y Humanidades
2019-20	194/250	EÑ70	Máster	Artificial Intelligence and Deep Learning	60,00	4ª	6,72	55,56%	Ingeniería y Arquitectura
2020-21	71/4	EO72	Máster	Bilingual and Multicultural Education	60,00	14ª	7,02	50,00%	Artes y Humanidades
2019-20	96/23	EJ82	Experto	Biosimilares	15,00	6ª	8,06	75,00%	Ciencias de la Salud
2020-21	98/221	EÑ31	Experto	Bizantinística	20,00	2ª	9,09	100%	Artes y Humanidades
2020-21	134/291	EÑ04	Máster	Calidad, Seguridad Alimentaria, Nutrición y Dietética	60,00	2ª	9,58	22,22%	Ciencias de la Salud
2019-20	124/12	EN13	Formación Superior	Cambio Tecnológico e Innovación	54,00	10ª	7,95	27,27%	Ingeniería y Arquitectura
2019-20	124/62	EN13	Formación Superior	Cambio Tecnológico e Innovación	54,00	11ª	5,65	26,79%	Ingeniería y Arquitectura
2019-20	124/88	EN13	Formación Superior	Cambio Tecnológico e Innovación	54,00	12ª	7,65	28,57%	Ingeniería y Arquitectura
2020-21	124/118	EN13	Formación Superior	Cambio Tecnológico e Innovación	54,00	13ª	7,58	17,65%	Ingeniería y Arquitectura
2020-21	170/132	EÑ49	Máster	Ciencia y Tecnología Cervecera	60,00	13ª	8,72	69,23%	Ciencias
2020-21	94/102	EÑ16	Máster	Cirugía Bucal	120,00	16ª	9,70	33,33%	Ciencias de la Salud
2019-20	154/54	EP00	Especialización	Ciudades y Territorios Creativos: Dirección, Innovación y Redes	30,00	1ª	7,83	75,00%	Ingeniería y Arquitectura
2019-20	154/140	EP00	Especialización	Ciudades y Territorios Creativos: Dirección, Innovación y Redes	30,00	2ª	6,03	50,00%	Ingeniería y Arquitectura
2019-20	147/310	EÑ35	Máster	Coaching, Inteligencia Emocional y Relacional y Ciencia Cognitiva	60,00	8ª	9,13	84,62%	Ciencias de la Salud
2020-21	169/288	EN19	Máster	Comercio Internacional	60,00	15ª	6,82	12,50%	Ciencias Sociales y Jurídicas
2019-20	47/284	EL67	Máster	Comunicación y Marketing Político. Consultoría y Gestión de Campañas (On-line)	60,00	20ª	7,00	35,71%	Ciencias Sociales y Jurídicas
2020-21	86/21	EB67	Experto	Convivencia y Mediación de Conflictos en el Ámbito Educativo (On-Line)	27,00	11ª	8,86	37,50%	Ciencias Sociales y Jurídicas
2020-21	182/166	EP09	Experto	Cuidados en Enfermería del Paciente Crítico	15,00	1ª	8,92	41,40%	Ciencias de la Salud
2020-21	159/160	EÑ66	Máster	Cuidados Especializados de Enfermería en Urgencias y Críticos	72,00	11ª	8,04	48,21%	Ciencias de la Salud
2019-20	120/134	EÑ53	Máster	Decision Making & Innovation 2.0	90,00	12ª	6,42	31,43%	Ciencias Sociales y Jurídicas
2020-21	120/271	EÑ53	Máster	Decision Making & Innovation 2.0	90,00	16ª	8,14	11,11%	Ciencias Sociales y Jurídicas
2019-20	121/268	EN05	Formación Superior	Decision Making & Innovation 2.0	78,00	16ª	7,70	22,22%	Ciencias Sociales y Jurídicas

Curso	Referencia edición	Código Plan	Clasificación	Denominación	Créditos	Edición	Nota media	Tasa de respuesta	Área de Conocimiento
2019-20	287/148	EM65	Experto	Dermatología Clínico-Quirúrgica	18,00	4ª	9,09	46,67%	Ciencias de la Salud
2019-20	180/197	EÑ80	Máster	Dirección Comercial y Marketing	60,00	10ª	7,86	38,10%	Ciencias Sociales y Jurídicas
2020-21	180/305	EÑ80	Máster	Dirección Comercial y Marketing	60,00	11ª	8,73	38,89%	Ciencias Sociales y Jurídicas
2019-20	227/63	EÑ84	Formación Superior	Dirección de Seguridad Digital y Gestión de Crisis Corporativa	30,00	1ª	8,31	48,00%	Ingeniería y Arquitectura
2019-20	174/171	EÑ78	Máster	Dirección y Administración Empresarial y Directiva	120,00	15ª	8,00	40,74%	Ciencias Sociales y Jurídicas
2019-20	174/237	EÑ78	Máster	Dirección y Administración Empresarial y Directiva	120,00	16ª	7,09	22,58%	Ciencias Sociales y Jurídicas
2020-21	174/300	EÑ78	Máster	Dirección y Administración Empresarial y Directiva	120,00	17ª	9,17	39,29%	Ciencias Sociales y Jurídicas
2020-21	136/259	EN42	Máster	Dirección y Gestión de Proyectos	60,00	3ª	8,23	56,31%	Ingeniería y Arquitectura
2020-21	170/296	EÑ74	Máster	Dirección y Gestión de Recursos Humanos	60,00	16ª	8,00	31,58%	Ciencias Sociales y Jurídicas
2019-20	183/220	EÑ83	Máster	Dirección y Gestión Financiera	60,00	7ª	8,91	47,06%	Ciencias Sociales y Jurídicas
2020-21	183/303	EÑ83	Máster	Dirección y Gestión Financiera	60,00	8ª	6,46	28,57%	Ciencias Sociales y Jurídicas
2019-20	225/145	EF26	Formación Superior	Director de Seguridad	60,00	22ª	7,95	61,90%	Ciencias Sociales y Jurídicas
2019-20	226/108	EO16	Máster	Diseño y Programación de Aplicaciones Java JEE (On-line)	60,00	12ª	7,18	57,14%	Ingeniería y Arquitectura
2019-20	257/142	EO15	Máster	Ecografía Musculoesquelética Reumatológica y Traumatológica	60,00	4ª	8,68	36,36%	Ciencias de la Salud
2020-21	5/205	EN87	Máster	Economía, Gestión y Tecnología de la Innovación	60,00	1ª	8,38	37,50%	Ciencias Sociales y Jurídicas
2019-20	189/26	EN85	Experto	Economía, Gestión y Tecnología de la Innovación Pública	15,00	5ª	7,75	66,67%	Ciencias Sociales y Jurídicas
2020-21	189/187	EN85	Experto	Economía, Gestión y Tecnología de la Innovación Pública	15,00	6ª	7,79	57,14%	Ciencias Sociales y Jurídicas
2019-20	190/49	EN86	Experto	Economía, Gestión y Tecnología de la Innovación Social	15,00	2ª	8,07	60,00%	Ciencias Sociales y Jurídicas
2020-21	190/188	EN86	Experto	Economía, Gestión y Tecnología de la Innovación Social	15,00	3ª	6,45	55,56%	Ciencias Sociales y Jurídicas
2020-21	178/10	EP03	Formación Superior	Egiptología	30,00	1ª	8,82	71,26%	Artes y Humanidades
2019-20	40/58	EK55	Especialización	Endodoncia Avanzada	30,00	7ª	6,29	66,67%	Ciencias de la Salud
2020-21	40/211	EK55	Especialización	Endodoncia Avanzada	30,00	8ª	7,53	58,33%	Ciencias de la Salud
2020-21	39/294	EÑ72	Máster	Energías Renovables y Proyectos Energéticos	60,00	4ª	9,40	26,67%	Ciencias
2019-20	254/107	EO23	Máster	Enfermedad Tromboembólica on-line	60,00	2ª	7,23	25,98%	Ciencias de la Salud
2020-21	6/75	EO57	Especialización	Enseñanza de la Escritura Creativa	35,00	1ª	8,46	88,89%	Artes y Humanidades
2020-21	228/51	EÑ96	Experto	Estomaterapia	29,00	7ª	9,25	75,00%	Ciencias de la Salud
2019-20	50/136	EM54	Formación Superior	Estudios Sefardíes: Medieval y Renacimiento	32,00	2ª	9,23	100,00%	Artes y Humanidades
2020-21	150/164	EO93	Experto	Farmacovigilancia	21,00	7ª	8,88	77,78%	Ciencias de la Salud
2019-20	192/178	EÑ69	Máster	Finance	60,00	4ª	5,89	27,78%	Ciencias Sociales y Jurídicas
2019-20	140/119	EÑ33	Máster	Fisioterapia en los Procesos de Salud de la Mujer	60,00	6ª	6,25	33,33%	Ciencias de la Salud
2020-21	171/209	EH62	Especialización	Genética Clínica	30,00	27ª	8,14	57,14%	Ciencias de la Salud
2020-21	221/201	EÑ85	Máster	Genética Clínica y Reproducción Asistida	90,00	2ª	8,00	27,27%	Ciencias de la Salud

Curso	Referencia edición	Código Plan	Clasificación	Denominación	Créditos	Edición	Nota media	Tasa de respuesta	Área de Conocimiento
2020-21	17/41	EM68	Experto	Gestión Ambiental, Energética y Economía Circular	25,00	3ª	8,48	30,77%	Ciencias
2020-21	40/295	EÑ73	Máster	Gestión Integrada: Calidad, Medio Ambiente, PRL y RSC	60,00	4ª	7,10	25,00%	Ciencias
2019-20	171/210	EÑ75	Máster	Gestión Medioambiental	60,00	12ª	8,25	50,00%	Ciencias Sociales y Jurídicas
2020-21	171/297	EÑ75	Máster	Gestión Medioambiental	60,00	13ª	8,07	16,67%	Ciencias Sociales y Jurídicas
2020-21	75/6	EÑ15	Máster	Global Higher Education	60,00	1ª	6,96	40,00%	Artes y Humanidades
2019-20	108/139	EO83	Máster	Hipoacusia Infantil y Atención Temprana Integral	63,00	5ª	8,37	83,33%	Ciencias de la Salud
2019-20	263/204	EF27	Máster	Ingeniería de Seguridad contra Incendios	60,00	4ª	6,10	37,50%	Ingeniería y Arquitectura
2020-21	38/70	EO50	Máster	Iniciación a la Ortodoncia	60,00	5ª	6,39	50,00%	Ciencias de la Salud
2020-21	99/43	EN15	Especialización	Inmunoterapia del Cáncer	30,00	2ª	8,05	51,28%	Ciencias de la Salud
2020-21	5/62	EÑ63	Máster	Internacional en Gestión Universitaria	60,00	13ª	9,28	43,06%	Ciencias Sociales y Jurídicas
2020-21	70/5	EO71	Máster	International Education	60,00	12ª	7,40	55,26%	Artes y Humanidades
2019-20	263/205	EP37	Experto	Interpretación Remota en el Ámbito de los Negocios	18,00	1ª	8,24	66,67%	Artes y Humanidades
2020-21	241/178	EF52	Formación Superior	Lengua y Cultura Árabes	36,00	16ª	3,03	57,14%	Artes y Humanidades
2020-21	242/175	EF48	Formación Superior	Lengua y Cultura Chinas	36,00	16ª	9,64	25,00%	Artes y Humanidades
2020-21	243/180	EF54	Formación Superior	Lengua y Cultura Francesas	36,00	16ª	4,94	28,00%	Artes y Humanidades
2020-21	244/174	EF47	Formación Superior	Lengua y Cultura Italianas	36,00	16ª	8,08	29,41%	Artes y Humanidades
2020-21	245/179	EF53	Formación Superior	Lengua y Cultura Japonesas	36,00	16ª	8,08	25,93%	Artes y Humanidades
2020-21	246/176	EF49	Formación Superior	Lengua y Cultura Portuguesas	36,00	16ª	9,47	40,00%	Artes y Humanidades
2020-21	247/177	EF50	Formación Superior	Lengua y Cultura Rusas	36,00	16ª	9,24	35,29%	Artes y Humanidades
2019-20	173/200	EÑ77	Máster	Logística, Transporte y Distribución Internacional	60,00	5ª	8,27	50,00%	Ciencias Sociales y Jurídicas
2020-21	18/29	EO45	Especialización	Manejo de las Alteraciones Hidroelectrolíticas y del Equilibrio Ácido-base	30,00	1ª	7,28	64,56%	Ciencias de la Salud
2020-21	7/55	EO43	Máster	Marcapasos, Desfibriladores y Resincronización Cardiaca	60,00	13ª	9,09	30,77%	Ciencias de la Salud
2019-20	181/194	EÑ81	Máster	Marketing Digital	60,00	9ª	8,18	43,75%	Ciencias Sociales y Jurídicas
2019-20	26/94	EK35	Formación Superior	Marketing Político y Campañas Electorales (On-line)	33,00	7ª	7,43	33,33%	Ciencias Sociales y Jurídicas
2019-20	182/193	EÑ82	Máster	Marketing Político y Comunicación	60,00	3ª	9,90	25,00%	Ciencias Sociales y Jurídicas
2020-21	14/40	EG66	Especialización	Metodología de Investigación Clínica para Residentes	30,00	8ª	5,36	26,67%	Ciencias de la Salud
2020-21	38/293	EÑ71	Máster	Neuropsicología en el Ámbito Educativo	60,00	4ª	8,60	38,24%	Ciencias Sociales y Jurídicas
2020-21	39/64	EO51	Máster	Ortodoncia Clínica	120,00	5ª	5,24	45,16%	Ciencias de la Salud
2019-20	105/138	EO82	Máster	Patología de la Voz y Voz Profesional	63,00	7ª	8,24	47,62%	Ciencias de la Salud
2020-21	10/233	EO42	Máster	Peritaje Médico y Valoración del Daño Corporal	60,00	1ª	8,58	54,17%	Ciencias de la Salud
2020-21	122/269	EÑ44	Máster	Productividad y Desarrollo Personal	90,00	29ª	8,05	31,58%	Ciencias Sociales y Jurídicas
2019-20	69/30	EO49	Máster	Project Management Executive	60,00	1ª	7,85	31,37%	Ciencias Sociales y Jurídicas
2020-21	167/72	EO99	Máster	Psicoterapia. Perspectiva Integradora	77,00	20ª	8,53	20,69%	Ciencias de la Salud
2020-21	168/73	EÑ43	Especialización	Psicoterapia. Perspectiva Integradora	34,00	22ª	6,21	13,33%	Ciencias de la Salud

Curso	Referencia edición	Código Plan	Clasificación	Denominación	Créditos	Edición	Nota media	Tasa de respuesta	Área de Conocimiento
2020-21	169/47	EM75	Experto	Psicoterapia. Perspectiva Integradora (Nivel Básico)	29,00	22ª	8,26	30,00%	Ciencias de la Salud
2020-21	133/100	EN72	Experto	Redacción Médica	20,00	4ª	7,32	72,73%	Ciencias de la Salud
2019-20	277/149	EO26	Experto	Salud Articular del Paciente con Hemofilia	28,00	1ª	8,30	59,38%	Ciencias de la Salud
2020-21	77/9	EO75	Máster	School Management	60,00	3ª	6,43	69,23%	Ciencias Sociales y Jurídicas
2020-21	28/61	EÑ51	Máster	Sexología: Educación y Asesoramiento Sexual	60,00	13ª	8,28	59,52%	Ciencias Sociales y Jurídicas
2020-21	29/67	EÑ52	Máster	Sexología: Educación y Asesoramiento Sexual (Virtual)	60,00	14ª	8,27	53,13%	Ciencias Sociales y Jurídicas
2020-21	76/8	EO74	Máster	Teaching	60,00	8ª	7,14	68,42%	Artes y Humanidades
2019-20	88/64	EÑ50	Máster	Técnicas Cromatográficas en el Sector Químico-Farmacéutico	60,00	7ª	7,12	70,00%	Ciencias
2020-21	129/101	EÑ14	Experto	Técnicas de Imagen en Medicina y Cirugía Estética	15,00	3ª	8,34	40,00%	Ciencias de la Salud
2020-21	93/92	EI13	Experto	Trastornos Afectivos. Neurobiología, Diagnóstico y Tratamiento	15,00	9ª	7,90	37,31%	Ciencias de la Salud
2019-20	276/207	EO25	Máster	Trastornos de la Coagulación	60,00	1ª	8,55	66,00%	Ciencias de la Salud
2020-21	179/116	EP12	Formación Superior	Unidiversidad	48,00	4ª	9,07	43,75%	Ciencias Sociales y Jurídicas
2020-21	1/44	EN78	Máster	Visión Avanzada y Manejo Integral de la Enfermedad Inflamatoria Intestinal	60,00	1ª	7,73	37,29%	Ciencias de la Salud

ANEXO II. MODELOS DE CUESTIONARIOS

ENCUESTA DE SATISFACCIÓN DEL ALUMNADO DE ESTUDIOS PERMANENTES.

Dentro de su política de calidad, la Universidad de Alcalá evalúa el desarrollo de sus Títulos Propios. Con esta finalidad, se solicita cumplimentar el siguiente cuestionario, cuyos datos permitirán realizar una evaluación de la calidad del estudio en el que está matriculado. Por favor, valore su grado de satisfacción con los siguientes aspectos de la titulación según la escala de valoración mostrada en la cabecera de las preguntas. Los resultados de este estudio son confidenciales y serán tratados de forma global, por lo que rogamos cumplimente el cuestionario de forma sincera.

TITULOS PRESENCIALES: P1, P2, P3, P4, P5, P6, P7, P8, P9 y P10 (10 PREGUNTAS)

Satisfacción con el estudio: P1 y P2
Satisfacción con el profesorado: P4, P5, y P6
Satisfacción con los recursos: P3 y P7
Satisfacción Global: P8, P9 y P10

TITULOS ONLINE (SEMIPRESENCIALES/ONLINE/A DISTANCIA): P1, P2, P3.O, P4, P5, P5B.O, P6, P7.O, P8, P9, P10 (11 PREGUNTAS)

Satisfacción con el estudio: P1 y P2
Satisfacción con el profesorado: P4, P5, P5B.O y P6
Satisfacción con los recursos: P3.O y P7.O
Satisfacción Global: P8, P9 y P10

	0	1	2	3	4	5	6	7	8	9	10
P1. Estructura del plan de estudios	O	O	O	O	O	O	O	O	O	O	O
P2. Volumen de trabajo exigido	O	O	O	O	O	O	O	O	O	O	O
P3. Recursos docentes (temario, bibliografía y otros materiales complementarios facilitados para seguir las asignaturas)	O	O	O	O	O	O	O	O	O	O	O
P3.O. Recursos docentes (videos, presentaciones, blogs, enlaces, bibliografía y otros materiales complementarios facilitados para el seguimiento de la enseñanza semipresencial/online)	O	O	O	O	O	O	O	O	O	O	O
P4. Correspondencia entre las actividades realizadas por el profesorado y la guía docente de las asignaturas	O	O	O	O	O	O	O	O	O	O	O
P5. Adecuación del profesorado a la materia impartida	O	O	O	O	O	O	O	O	O	O	O
P5B.O. Capacitación del profesorado para impartir docencia online	O	O	O	O	O	O	O	O	O	O	O
P6. Los métodos para evaluar la adquisición de los contenidos	O	O	O	O	O	O	O	O	O	O	O
P7. Recursos materiales utilizados para la impartición de la docencia (aulas, laboratorios, etc.)	O	O	O	O	O	O	O	O	O	O	O
P7.O. Recursos materiales utilizados para la impartición de la docencia (funcionamiento de la plataforma, herramientas virtuales, material proporcionado para las sesiones síncronas y asíncronas)	O	O	O	O	O	O	O	O	O	O	O
P8. Orientación y apoyo recibido por parte de la Dirección del estudio	O	O	O	O	O	O	O	O	O	O	O
P9. Satisfacción con la titulación / nivel en el que el estudio ha cubierto sus expectativas	O	O	O	O	O	O	O	O	O	O	O

P10. Observaciones y sugerencias

Universidad de Alcalá

SATISFACTION SURVEY FOR STUDENTS IN UNIVERSITY-SPECIFIC PROGRAMS

ENCUESTA DESATISFACCIÓN DELALUMNADO DE ESTUDIOS PERMANENTES. Versión Inglés.

As part of its quality policy, the University of Alcalá evaluates the delivery of its own degrees. To this end, we ask you to fill in the following questionnaire, the data from which will be used to assess the quality of the course you are enrolled in. Please evaluate your level of satisfaction with the following aspects of the degree according to the scale given above the questions. As the results of this study are confidential and will be treated globally, we would ask you to complete the questionnaire honestly.

	0	1	2	3	4	5	6	7	8	9
P1. Course structure	O	O	O	O	O	O	O	O	O	O
P2. Requiredworkload	O	O	O	O	O	O	O	O	O	O
P3. Teaching resources (notes, bibliography and other complementary material provided to help study the subjects)	O	O	O	O	O	O	O	O	O	O
P3.O. Teaching resources (videos, presentations, blogs, links, bibliography and other complementary material provided to facilitate semi-face-to-face/online teaching)	O	O	O	O	O	O	O	O	O	O
P4. Correspondence between teacher-led activities and subject syllabuses	O	O	O	O	O	O	O	O	O	O
P5. Teacher's capacity to teach subject	O	O	O	O	O	O	O	O	O	O
P5B.O. Teachers' capacity to teach online	O	O	O	O	O	O	O	O	O	O
P6. Methods for assessing acquisition of contents	O	O	O	O	O	O	O	O	O	O
P7. Material resources used for teaching (classrooms, laboratories)	O	O	O	O	O	O	O	O	O	O
P7.O. Material resources used for teaching (performance of platform, virtual tools, material provided for synchronous and asynchronous sessions)	O	O	O	O	O	O	O	O	O	O
P8. Guidance and support received from course leaders	O	O	O	O	O	O	O	O	O	O
P9. Satisfaction with course / extent to which it has fulfilled your expectations	O	O	O	O	O	O	O	O	O	O

P10. Comments and suggestions

MANY THANKS FOR YOUR

Encuesta de Satisfacción del Alumnado de Formación Permanente. Curso 2022 0

EDICIÓN: 0

RESULTADOS CUANTITATIVOS

Escala de valoración: de 0 a 10 puntos.

Valoración del grado de acuerdo, de 0 a 10:	Media	D.T.	n	Máx.	Mín.
P1 Estructura del plan de estudios		-	0	-	-
P2 Volumen de trabajo exigido	#N/D	-	0	-	-
P3 Recursos docentes (videos, presentaciones, blogs, enlaces, bibliografía y otros materiales complementarios facilitados para el seguimiento de la enseñanza semipresencial/online)		-	0	-	-
P4 Correspondencia entre las actividades realizadas por el profesorado y la guía docente de las asignaturas	#N/D	-	0	-	-
P5 Adecuación del profesorado a la materia impartida		-	0	-	-
P5b Capacitación del profesorado para impartir docencia online	#N/D	-	0	-	-
P6 Los métodos para evaluar la adquisición de los contenidos		-	0	-	-
P7 Recursos materiales utilizados para la impartición de la docencia (funcionamiento de	#N/D	-	0	-	-
P8 Orientación y apoyo recibido por parte de la Dirección del estudio		-	0	-	-
P9 Satisfacción con la titulación / nivel en el que el estudio ha cubierto sus expectativas	#N/D	-	0	-	-
Promedio ponderado* de valoraciones a todos los aspectos	**#N/D**	**#¡DIV/0!**	**0**	**0**	**0**

*Nota: se ha asignado un peso del 15% a las preguntas P5, P5b y P9, del 10% a la P2 y a la P3, y se ha repartido homogéneamente el peso restante entre las demás preguntas (7%).

Ficha Técnica:		
	Número de alumnos matriculados en el estudio:	**0**
	Número de cuestionarios recopilados:	**0**
	Tasa de respuesta:	**#¡DIV/0!**
	Error muestral (p=q; nivel de confianza del 90%):	**#¡DIV/0!**
	Periodo de recopilación de los datos:	**#¡VALOR!**

Gráfico Radial de Medias

Escala de valoración: de 0 a 10 puntos.

Gráfico de Barras de Medias

Escala de valoración: de 0 a 10 puntos.

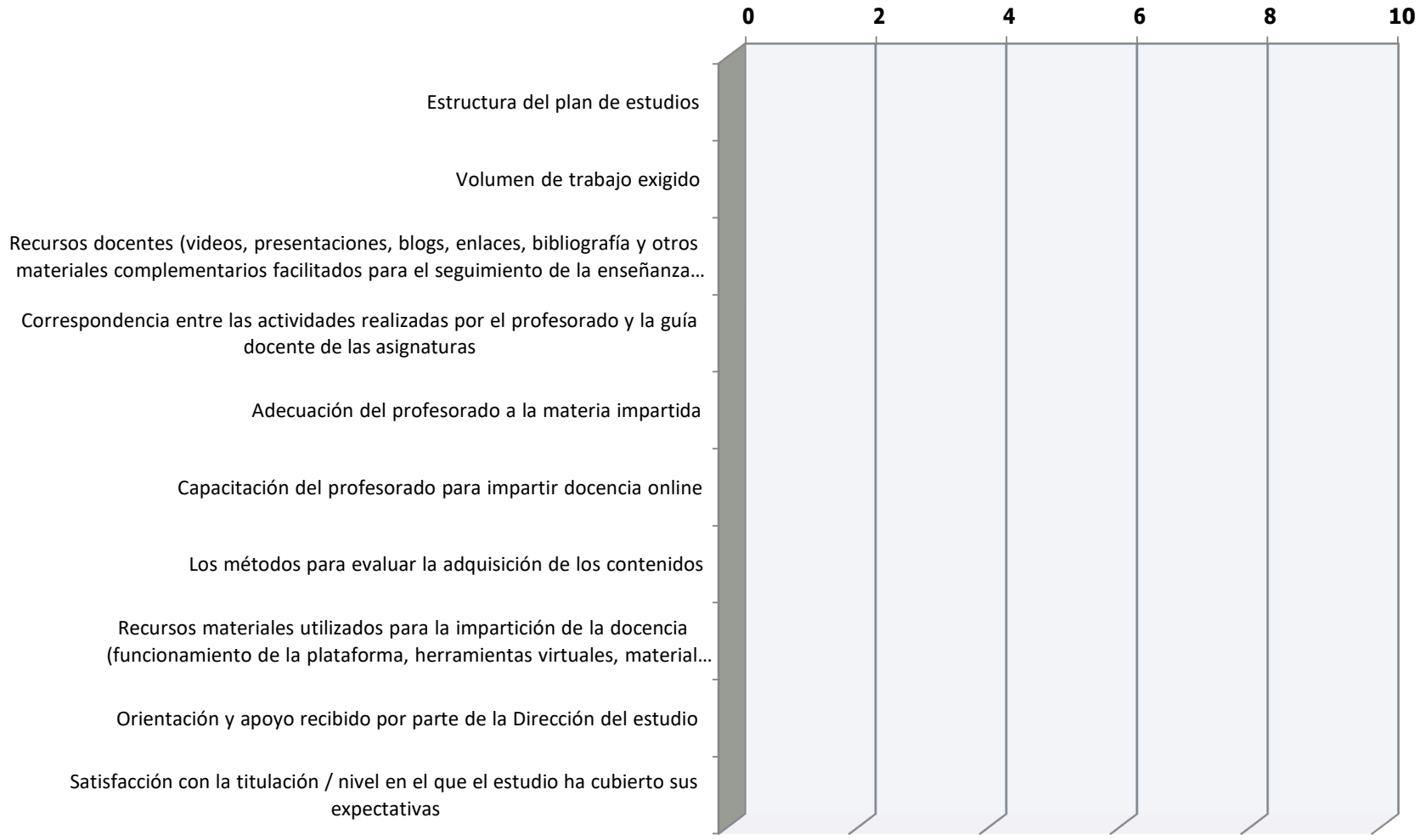

Encuesta de Satisfacción del Alumnado de Formación Permanente. Curso 2022 0

EDICIÓN: 0

RESULTADOS CUALITATIVOS

Observaciones y sugerencias:

Encuesta de Satisfacción del Alumnado de Formación Permanente. Curso 2022 0

EDICIÓN: 0

RESULTADOS CUANTITATIVOS

Escala de valoración: de 0 a 10 puntos.

Valoración del grado de acuerdo, de 0 a 10:	Media	D.T.	n	Máx.	Mín.
P1 Estructura del plan de estudios		-	0	-	-
P2 Volumen de trabajo exigido	#N/D	-	0	-	-
P3 Recursos docentes (temario, bibliografía y otros materiales complementarios facilitados para seguir las asignaturas)		-	0	-	-
P4 Correspondencia entre las actividades realizadas por el profesorado y la guía docente de las asignaturas	#N/D	-	0	-	-
P5 Adecuación del profesorado a la materia impartida		-	0	-	-
P6 Los métodos para evaluar la adquisición de los contenidos		-	0	-	-
P7 Recursos materiales utilizados para la impartición de la docencia (aulas, laboratorios,	#N/D	-	0	-	-
P8 Orientación y apoyo recibido por parte de la Dirección del estudio		-	0	-	-
P9 Satisfacción con la titulación / nivel en el que el estudio ha cubierto sus expectativas	#N/D	-	0	-	-
Promedio ponderado* de valoraciones a todos los aspectos	**#N/D**	**#¡DIV/0!**	**0**	**0**	**0**

*Nota: se ha asignado un peso del 25% a la pregunta P5, del 20% a la P9, del 10% a la P2 y a la P3, y se ha repartido homogéneamente el peso restante entre las demás preguntas (7%).

Ficha Técnica:		
	Número de alumnos matriculados en el estudio:	**0**
	Número de cuestionarios recopilados:	**0**
	Tasa de respuesta:	**#¡DIV/0!**
	Error muestral (p=q; nivel de confianza del 90%):	**#¡DIV/0!**
	Periodo de recopilación de los datos:	**#¡VALOR!**

Gráfico Radial de Medias

Escala de valoración: de 0 a 10 puntos.

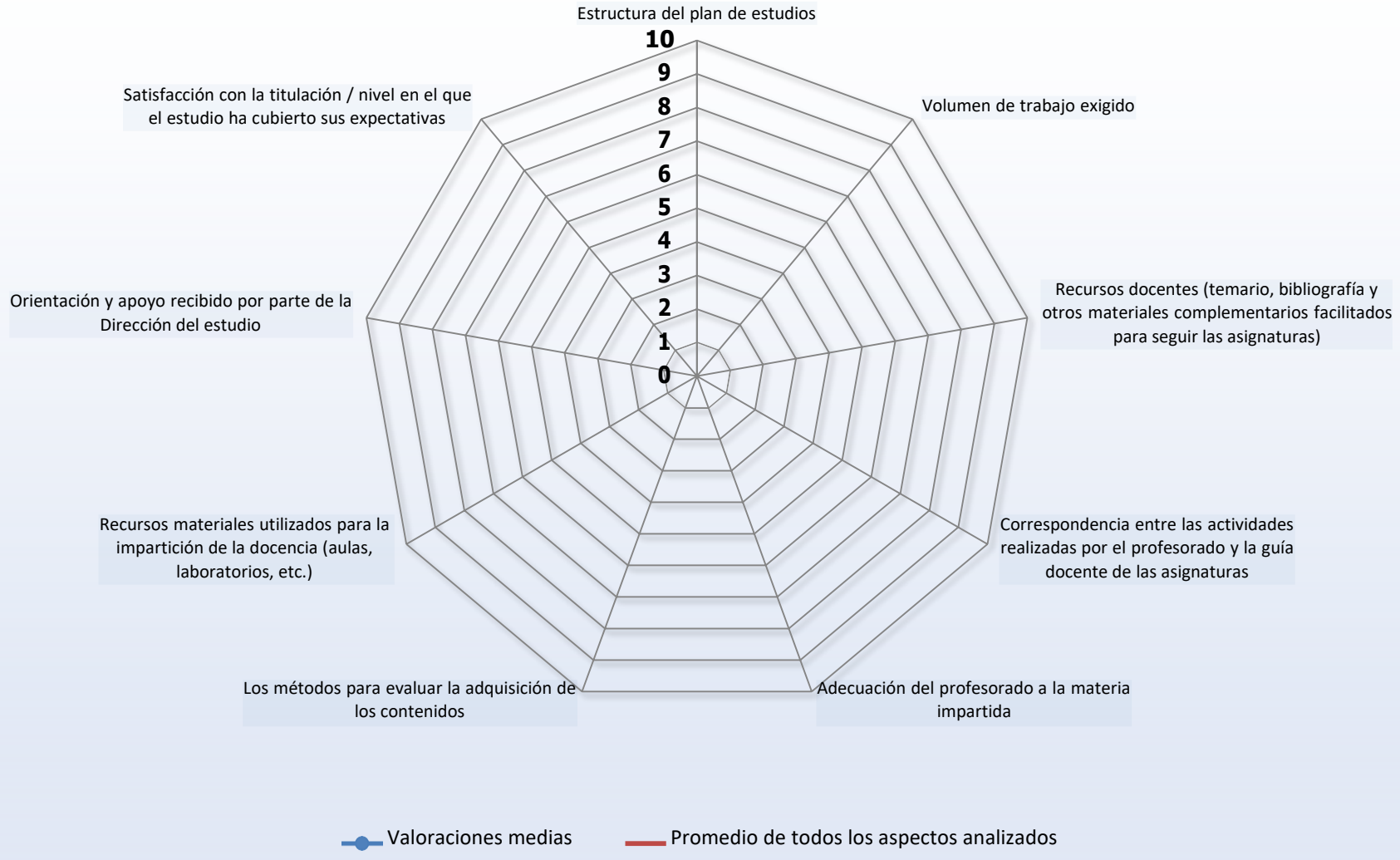

Gráfico de Barras de Medias

Escala de valoración: de 0 a 10 puntos.

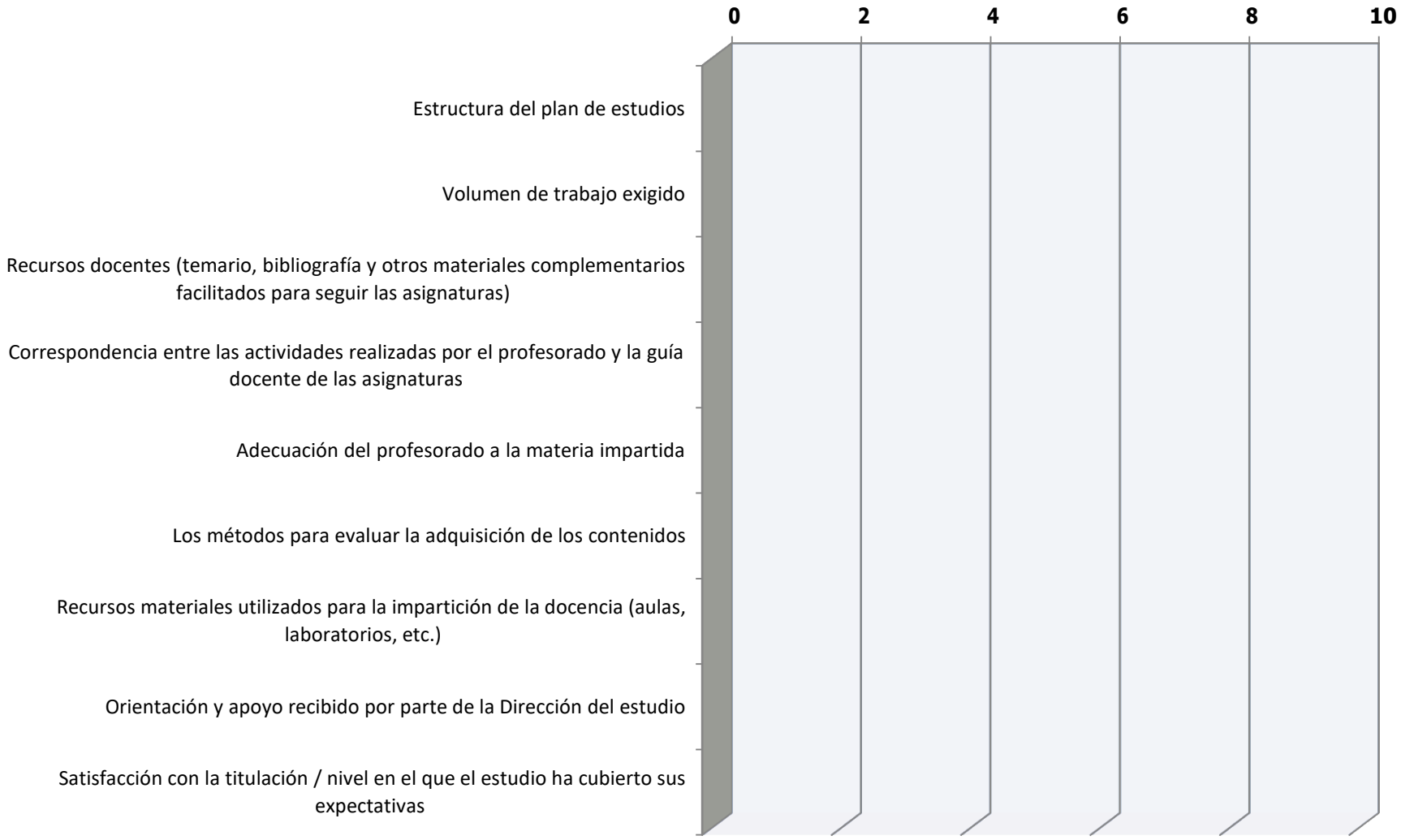

Encuesta de Satisfacción del Alumnado de Formación Permanente. Curso 2022 0

EDICIÓN: 0

RESULTADOS CUALITATIVOS

Observaciones y sugerencias: